

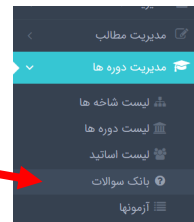
## راهنمای کار با پنل ادمین فرایاد

### ساخت بانک سوال

ساخت یک بانک آزمون و اضافه کردن سوالات به سامانه از دو طریق دستی و فایل اکسل قابل انجام است

#### نحوه ایمپورت سوالات به صورت دستی:

در این روش ابتدا از ماژول مدیریت دوره ها وارد بانک سوالات میشویم



برای ایجاد یک بانک سوال دکمه افزودن را میزنیم

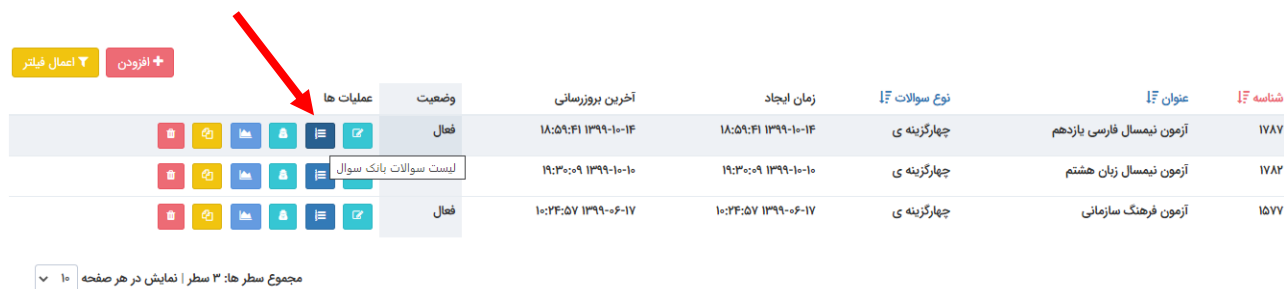


و به صفحه زیر هدایت میشویم . که در این صفحه لازم است فقط **عنوان بانک سوال** و **نوع سوالات** (مثلا چهار گزینه ای) را مشخص کنیم و وضعیت را روی حالت **فعال** قرار بدهیم و دکمه ثبت را بزنیم.

افزودن بانک سوالات

عمومی	
عنوان	<input type="text"/>
نوع سوالات	<div>نوع سوالات</div>
دسته بندی ها	<input type="text"/>
دوره ها	<input type="text"/>
ویدیو ها	<input type="text"/>
وضعیت	<div>فعال</div>

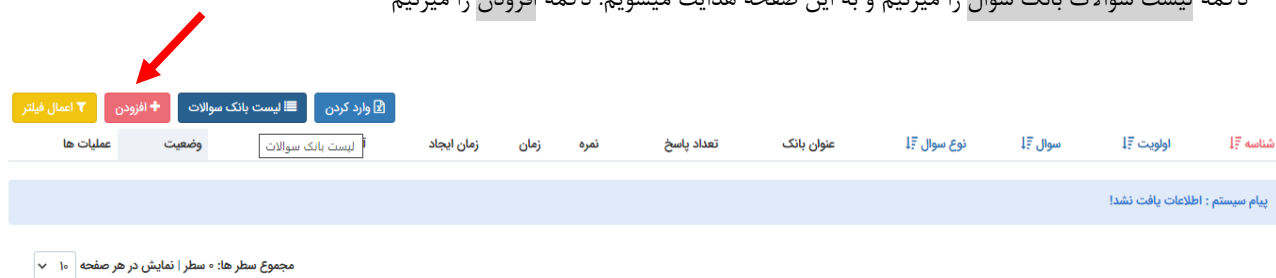
در این صورت عنوان بانک ایجاد میشود اما باید با استفاده از دکمه لیست سوالات بانک سوال سوالات را به صورت دستی ایمپورت کنیم.



مجموع سطر ها: ۳ سطر | نمایش در هر صفحه ۱۰

شناسه	عنوان	نوع سوالات	زمان ایجاد	آخرین بروزرسانی	وضعیت	عملیات ها
۱۷۸۷	آزمون نیمسال فارسی یازدهم	چهارگزینه ی	۱۸:۵۹:۴۱ ۱۳۹۹-۱۰-۱۴	۱۸:۵۹:۴۱ ۱۳۹۹-۱۰-۱۴	فعال	[ایجاد] [ویرایش] [حذف] [لیست سوالات بانک سوال]
۱۷۸۲	آزمون نیمسال زبان هشتم	چهارگزینه ی	۱۹:۳۰:۰۹ ۱۳۹۹-۱۰-۱۰	۱۹:۳۰:۰۹ ۱۳۹۹-۱۰-۱۰	فعال	[ایجاد] [ویرایش] [حذف] [لیست سوالات بانک سوال]
۱۵۷۷	آزمون فرهنگ سازمانی	چهارگزینه ی	۱۰:۲۴:۵۷ ۱۳۹۹-۰۶-۱۷	۱۰:۲۴:۵۷ ۱۳۹۹-۰۶-۱۷	فعال	[ایجاد] [ویرایش] [حذف] [لیست سوالات بانک سوال]

دکمه لیست سوالات بانک سوال را میزنیم و به این صفحه هدایت میشویم. دکمه افزودن را میزنیم



پیام سیستم : اطلاعات یافت نشد!

مجموع سطر ها: ۰ سطر | نمایش در هر صفحه ۱۰

شناسه	اولویت	سوال	نوع سوال	عنوان بانک	تعداد پاسخ	نمره	زمان	زمان ایجاد	لیست بانک سوالات	وضعیت	عملیات ها
-------	--------	------	----------	------------	------------	------	------	------------	------------------	-------	-----------

در صفحه ای که ایجاد میشود صورت سوال را وارد می کنیم، نمره، وضعیت و اولویت را تعیین میکنیم و در انتهای صفحه دکمه ادامه را میزنیم

[illegible]

در ادامه گزینه های مورد نظر را در باکس های مربوطه تایپ میکنیم ، نوع پاسخ را انتخاب میکنیم و در صورتیکه پاسخ صحیح است در باکس مربوطه انتخاب میکنیم.

نکته مهم: در مورد پاسخ های صحیحی که در گزینه ها به صورت الف و ب یا الف و ج و... که بهم مرتبط هستند، نوع پاسخ را روی مرتبط با میگذاریم و در صورتیکه گزینه همه موارد در پاسخ ها داریم نوع پاسخ را روی همه موارد تنظیم میکنیم. (این انتخاب نوع پاسخ فقط برای گزینه های صحیح انتخاب شود و در صورتیکه گزینه صحیح نیستند نوع پاسخ را عادی بگذارید)

## نحوه آماده سازی و ایمپورت فایل اکسل آزمون

ابتدا فایل اکسل نمونه را از بخش پشتیبانی شرکت فرایاد دریافت کنید و سپس ستون های اکسل را با دستور عمل زیر کامل کنید:

در ستون Question سوالات را وارد کنید

داخل ستون D <<< option1: گزینه یک را وارد کنید

یادتان باشد در این قسمت تنها باید محتوای گزینه الف یا 1 را وارد کنیم و پیشوند های 1 یا الف ان را حذف کنیم .

داخل ستون G <<<< option 2: گزینه دو را به همان صورت وارد کنید

داخل ستون J <<<< option3: گزینه سه را وارد کنید

و در ستون M <<<< option4: گزینه 4 را وارد کنید

همانطور که از اسمش پیداست داخل ستون correct answer <<<<p: شماره گزینه صحیح هر سوال را (تنها به صورت عدد گزینه صحیح ) وارد می کنیم .

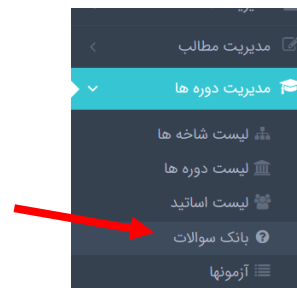
در سوالاتی که پاسخ مرتبط دارند باید در مورد همان سوال، ستون مربوط به option گزینه صحیح را تکمیل کنیم

مواردی که شامل پاسخ مرتبط میشود مثل: گزینه های الف و ج ، ب و ج و... و یا همه موارد هست

در این صورت طبق نمونه زیر عمل میکنیم

CorrectAnswer	option4option	option4	option3option	option3
2		برنامه ریزی، حسابداری تعهدی، هزینه یابی		برنامه ریزی، حسابداری تعهدی، هزینه یابی
3		نظام حسابداری تعهدی		افزایش اختیارات مدیران
4	2,3	گزینه ب و ج		تخصیص بودجه مبتنی بر عملکرد
1		شناسایی هزینه های اجتناب ناپذیر		شناسایی هزینه های ثابت و متغیر
4	all_answers	همه موارد		پیش بینی بهای تمام شده خدمات
2		فعالیت ها و خدمات تفاوتی ندارند		خدمات رو به مردم است ولی فعالیت ها رو به سازمان های نظارتی است
3		هیچکدام	1,2	گزینه الف و ب
1		برنامه باید شامل اعتبارات جاری و تملک باشد		برنامه باید با ساختار سازمانی مرتبط باشد
2		هیچکدام		واگذاری دولت به بخش خصوصی
4	all_answers	همه موارد		افزایش پاسخگویی

حالا با آماده شدن این فایل اکسل باید یک بانک سوال تعریف کنیم و سوالات ازمون را از طریق فایل اکسل به بانک سوال وصل کنیم  
برای این کار از داخل ماژول مدیریت دوره ها وارد بخش بانک سوالات می شویم.



برای ایجاد یک بانک سوال دکمه افزودن را میزنیم



و به صفحه زیر هدایت میشویم . که در این صفحه لازم هست فقط عنوان بانک سوال و نوع سوالات (مثلا چهار گزینه ای) را مشخص کنیم و وضعیت را روی حالت فعال قرار بدهیم و دکمه ثبت را بزنیم.

افزودن بانک سوالات

عمومی

عنوان

نوع سوالات

نوع سوالات

دسته بندی ها

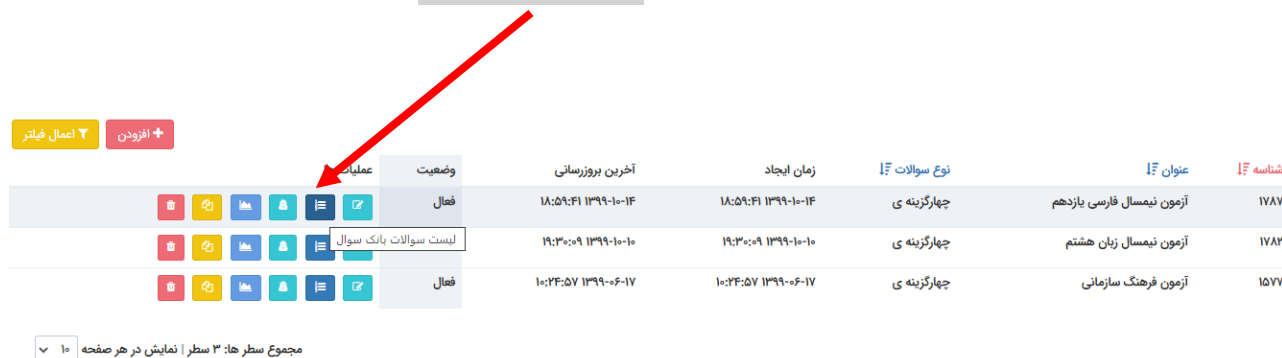
دوره ها

ویدیو ها

وضعیت

غیرفعال

در این صورت عنوان بانک ایجاد میشود . حالا باید با استفاده از دکمه لیست سوالات بانک سوال، فایل اکسل سوالات را ایمپورت کنیم.



شناسه	عنوان	نوع سوالات	زمان ایجاد	آخرین بروزرسانی	وضعیت	عملیات
۱۷۸۷	آزمون نیمسال فارسی یازدهم	چهارگزینه ای	۱۸:۵۹:۴۱ ۱۳۹۹-۱۰-۱۴	۱۸:۵۹:۴۱ ۱۳۹۹-۱۰-۱۴	فعال	[ایجاد] [ویرایش] [حذف] [لیست سوالات بانک سوال]
۱۷۸۲	آزمون نیمسال زبان هشتم	چهارگزینه ای	۱۹:۳۰:۰۹ ۱۳۹۹-۱۰-۱۰	۱۹:۳۰:۰۹ ۱۳۹۹-۱۰-۱۰	فعال	[ایجاد] [ویرایش] [حذف] [لیست سوالات بانک سوال]
۱۵۷۷	آزمون فرهنگ سازمانی	چهارگزینه ای	۱۰:۲۴:۵۷ ۱۳۹۹-۰۶-۱۷	۱۰:۲۴:۵۷ ۱۳۹۹-۰۶-۱۷	فعال	[ایجاد] [ویرایش] [حذف] [لیست سوالات بانک سوال]

مجموع سطر ها: ۳ سطر | نمایش در هر صفحه ۱۰

دکمه لیست سوالات بانک سوال را میزنیم و به این صفحه هدایت میشویم. دکمه وارد کردن را میزنیم



پیام سیستم : اطلاعات یافت نشد!

مجموع سطر ها: ۰ سطر | نمایش در هر صفحه ۱۰

در این صفحه از قسمت انتخاب فایل، فایل اکسلی که از سوالات آزمون آماده کردیم را انتخاب و بارگذاری می کنیم. (نام فایل اکسل حتما انگلیسی باشد)

افزودن سوال (عنوان بانک: ثابت)

وارد کردن سوال

تعداد ایمپورت در هر بار: ۱۰

تعداد گزینه: ۴

سوال: انتخاب فایل | نمایش فایل

نمونه فایل: دانلود نمونه فایل

انصراف | ادامه































بعد از بارگذاری کامل سوالات، بانک سوالات به صورت زیر قابل مشاهده خواهد بود

افزودن

لیست بانک سوالات

وارد کردن


اعمال فیلتر

شناسه	اولویت	سوال	نوع سوال	عنوان بانک	تعداد پاسخ	نمره	زمان	زمان ایجاد	آخرین بروزرسانی	وضعیت	عملیات ها
۴۷۳۸۳	۰	در کدام بیت «پارادوکس» وجود دارد؟	چهارگزینه ای	آزمون نیمسال فارسی یازدهم	۴	۱	۰	۱۸:۵۹:۴۲ ۱۳۹۹-۱۰-۱۴	۱۸:۵۹:۴۲ ۱۳۹۹-۱۰-۱۴	فعال	  
۴۷۳۸۲	۰	در شعر زیر از سهراب سپهری کدام آرایه ادبی را نمی‌ت...	چهارگزینه ای	آزمون نیمسال فارسی یازدهم	۴	۱	۰	۱۸:۵۹:۴۲ ۱۳۹۹-۱۰-۱۴	۱۸:۵۹:۴۲ ۱۳۹۹-۱۰-۱۴	فعال	  
۴۷۳۸۱	۰	در میان واژه‌های زیر چند واژه «وندی» دیده م...	چهارگزینه ای	آزمون نیمسال فارسی یازدهم	۴	۱	۰	۱۸:۵۹:۴۲ ۱۳۹۹-۱۰-۱۴	۱۸:۵۹:۴۲ ۱۳۹۹-۱۰-۱۴	فعال	  
۴۷۳۸۰	۰	در کدام عبارت غلط املائی دیده می‌شود؟	چهارگزینه ای	آزمون نیمسال فارسی یازدهم	۴	۱	۰	۱۸:۵۹:۴۲ ۱۳۹۹-۱۰-۱۴	۱۸:۵۹:۴۲ ۱۳۹۹-۱۰-۱۴	فعال	  
۴۷۳۷۹	۰	در کدام بیت‌ها نقش تبعی معطوف دیده می‌شود؟ (الف)...	چهارگزینه ای	آزمون نیمسال فارسی یازدهم	۴	۱	۰	۱۸:۵۹:۴۲ ۱۳۹۹-۱۰-۱۴	۱۸:۵۹:۴۲ ۱۳۹۹-۱۰-۱۴	فعال	  
۴۷۳۷۸	۰	آرایه‌های کدام بیت در مقابل آن تماماً درست نیست؟...	چهارگزینه ای	آزمون نیمسال فارسی یازدهم	۴	۱	۰	۱۸:۵۹:۴۲ ۱۳۹۹-۱۰-۱۴	۱۸:۵۹:۴۲ ۱۳۹۹-۱۰-۱۴	فعال	  
۴۷۳۷۷	۰	کدام یک از گزاره‌های زیر از نظر تاریخ ادبیات درست نوشته...	چهارگزینه ای	آزمون نیمسال فارسی یازدهم	۴	۱	۰	۱۸:۵۹:۴۲ ۱۳۹۹-۱۰-۱۴	۱۸:۵۹:۴۲ ۱۳۹۹-۱۰-۱۴	فعال	  
۴۷۳۷۶	۰	این جمله از کیست و منظور از «تو» کیست؟ «...»	چهارگزینه ای	آزمون نیمسال فارسی یازدهم	۴	۱	۰	۱۸:۵۹:۴۲ ۱۳۹۹-۱۰-۱۴	۱۸:۵۹:۴۲ ۱۳۹۹-۱۰-۱۴	فعال	  
۴۷۳۷۵	۰	آرایه بیت در کدام گزینه، صحیح نیامده است؟ ...	چهارگزینه ای	آزمون نیمسال فارسی یازدهم	۴	۱	۰	۱۸:۵۹:۴۲ ۱۳۹۹-۱۰-۱۴	۱۸:۵۹:۴۲ ۱۳۹۹-۱۰-۱۴	فعال	  
۴۷۳۷۴	۰	همه ابیات به‌جز بیت گزینه ... با متن زیر تن...	چهارگزینه ای	آزمون نیمسال فارسی یازدهم	۴	۱	۰	۱۸:۵۹:۴۲ ۱۳۹۹-۱۰-۱۴	۱۸:۵۹:۴۲ ۱۳۹۹-۱۰-۱۴	فعال	  

« ۳ ۲ ۱ »

۱۰

مجموع سطر ها: ۳۰ سطر | نمایش در هر صفحه

از دکمه  جهت ویرایش سوال و پاسخ و یا غیرفعال کردن یک سوال استفاده می کنیم و برای حذف کلی یک سوال میتوانیم از

دکمه  استفاده کنیم

حالا میتوانیم به بخش فعالیت های دوره مراجعه کنیم و یک فعالیت از نوع آزمون بسازیم و بانکی که ساختیم را پیدا کنیم و به آزمون وصل کنیم .

تنظیمات دسترسی به فعالیت:

شروط وابستگی فعالیت

گروه پیش فرض

افزودن شرط +

تنظیمات فعالیت دوره:

تعریف آزمون

۱. اطلاعات بانک

عنوان بانک

آزمون نیمسال زبان هفتم

آزمون نیمسال زبان هفتم

آزمون نیمسال فارسی یازدهم

آزمون نیمسال زبان هفتم

آزمون فرهنگ سازمانی

نمره نهایی

۲۰

نمره قبولی

۱۲

تاریخ شروع

۱۳۹۸ بهمن ۰۱ ۰۸ ۰۰

تاریخ پایان

۱۴۰۱ اسفند ۰۱ ۲۳ ۵۹

زمان آزمون

۲۰

مدت زمان مجاز برای ذخیره سازی - تگورانس (دقیقه)

۳